



ФЕДЕРАЛЬНАЯ СЛУЖБА
ГОСУДАРСТВЕННОЙ СТАТИСТИКИ

ОПЕРАТИВНЫЕ ДАННЫЕ ПО ИНДЕКСУ ПОТРЕБИТЕЛЬСКИХ ЦЕН БРЯНСКАЯ ОБЛАСТЬ



МАРТ 2022



ФЕДЕРАЛЬНАЯ СЛУЖБА
ГОСУДАРСТВЕННОЙ СТАТИСТИКИ

ОПЕРАТИВНЫЕ ДАННЫЕ ПО ИНДЕКСУ ПОТРЕБИТЕЛЬСКИХ ЦЕН

БРЯНСКАЯ ОБЛАСТЬ

МАРТ 2022 ГОДА

- 01 МЕТОДОЛОГИЧЕСКИЕ ПОЯСНЕНИЯ
- 02 ИНДЕКСЫ ПОТРЕБИТЕЛЬСКИХ ЦЕН
- 03 ИНДЕКСЫ ЦЕН НА ОТДЕЛЬНЫЕ ГРУППЫ И ВИДЫ ПРОДОВОЛЬСТВЕННЫХ ТОВАРОВ
- 04 ИНДЕКСЫ ЦЕН НА ОТДЕЛЬНЫЕ ГРУППЫ И ВИДЫ НЕПРОДОВОЛЬСТВЕННЫХ ТОВАРОВ
- 05 ИНДЕКСЫ ЦЕН НА ТОПЛИВО МОТОРНОЕ
- 06 ИНДЕКСЫ ЦЕН И ТАРИФОВ НА УСЛУГИ



01 ИНДЕКС ПОТРЕБИТЕЛЬСКИХ ЦЕН И ИНФЛЯЦИЯ

Индекс потребительских цен (ИПЦ) – показатель, характеризующий инфляционные процессы в стране

Инфляция – рост цен / Дефляция – снижение цен

Иными словами: Инфляция (дефляция) = ИПЦ – 100%

ИПЦ

Общий уровень роста (снижения) цен на товары и услуги

Стоимость Набора товаров и услуг в ценах отчетного периода


Стоимость Набора товаров и услуг в ценах базисного периода

x 100%





КОГДА И ДЛЯ ЧЕГО?



Срок регистрации
информации

Сроки публикации

Еженедельно

Пятница

Ежемесячно

21-25 число

На 6-й рабочий день
после отчетного периода




НАБОР ТОВАРОВ И УСЛУГ ДЛЯ НАБЛЮДЕНИЯ ЗА ПОТРЕБИТЕЛЬСКИМИ ЦЕНАМИ В 2022 ГОДУ ПО БРЯНСКОЙ ОБЛАСТИ



 ПРОДОВОЛЬСТВЕННЫЕ ТОВАРЫ  НЕПРОДОВОЛЬСТВЕННЫЕ ТОВАРЫ  УСЛУГИ



ПРИНЦИПЫ ОТБОРА ТОВАРОВ С КОНКРЕТНЫМИ ПОТРЕБИТЕЛЬСКИМИ СВОЙСТВАМИ (ЦЕНОВЫХ КОТИРОВОК)



На каждый товар (услугу)-представитель в городе специалистами территориальных органов Росстата осуществляется регистрация **не менее 5 ценовых котировок**



Ценовые котировки отбираются из имеющегося в продаже ассортимента товаров данного наименования с учетом **регулярности наличия его в продаже и спроса населения**



Количество собранных ценовых котировок с различным уровнем цен (тарифов) **должно отражать реальную структуру покупок** населением конкретных товаров (получения услуг) в организациях торговли (сферы услуг) с различными условиями их реализации





02 ИНДЕКСЫ ПОТРЕБИТЕЛЬСКИХ ЦЕН

март 2022 в % к предыдущему месяцу



ИПЦ

105,48



Все товары

106,13



Продовольственные товары

104,93



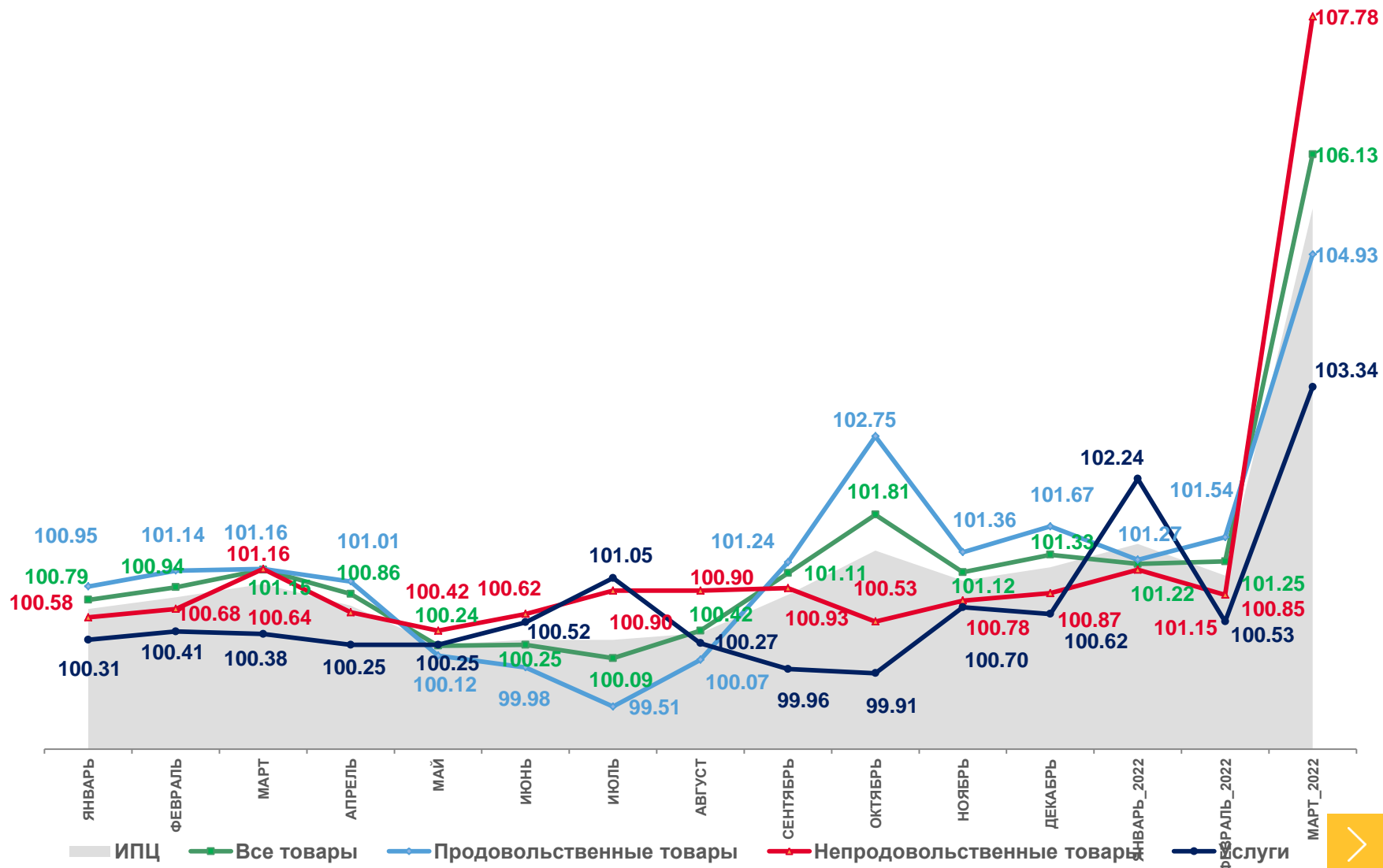
Непродовольственные товары

107,78



Услуги

103,34





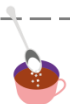
03 ИНДЕКСЫ ЦЕН НА ОТДЕЛЬНЫЕ ГРУППЫ И ВИДЫ ПРОДОВОЛЬСТВЕННЫХ ТОВАРОВ

Март 2022 г. в % к предыдущему месяцу



104,93

Продовольственные товары



131,69

Сахар-песок



102,67

Хлеб и хлебобулочные изделия



107,22

Флодоовощная продукция



104,31

Молоко и молочные продукты



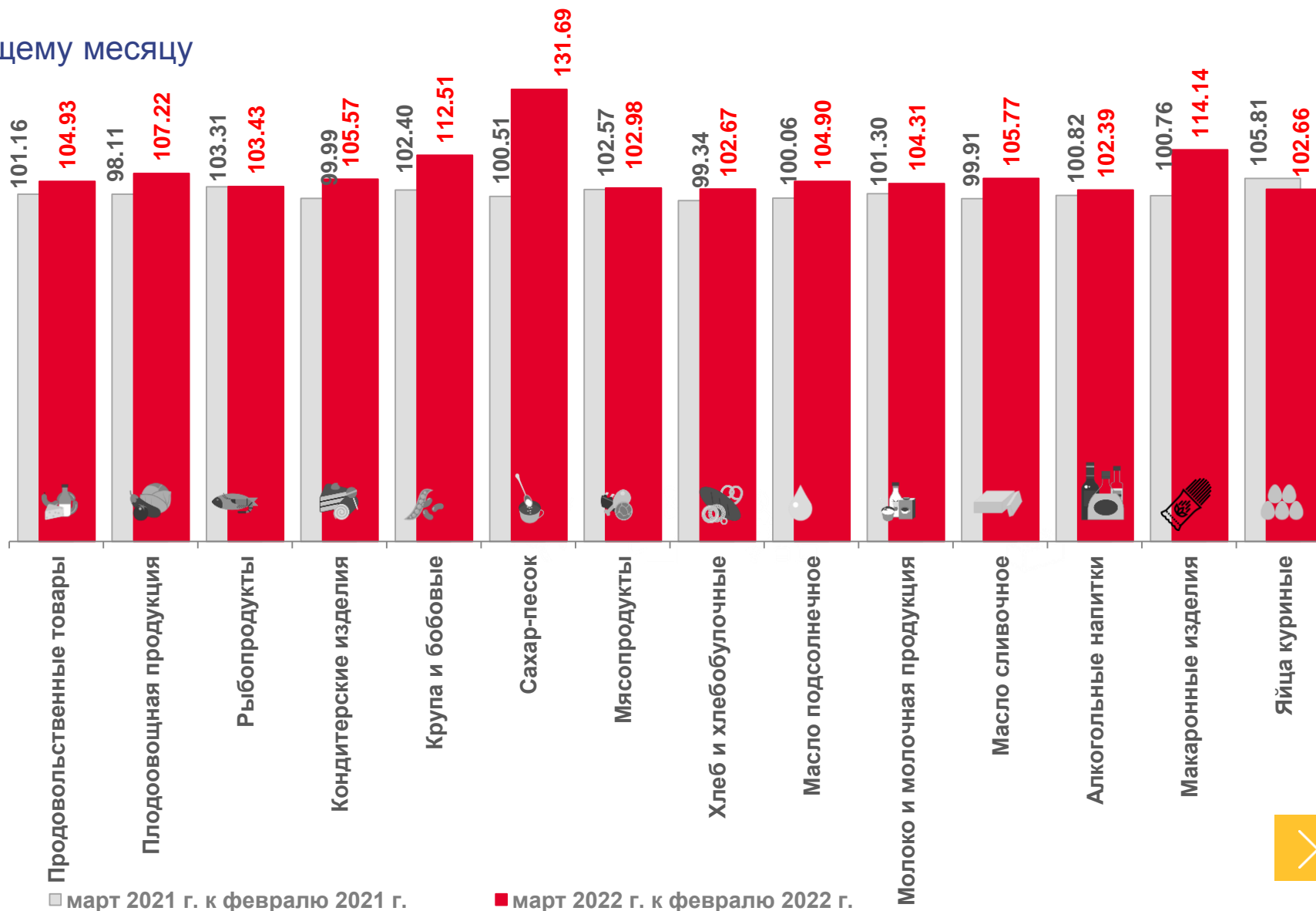
104,90

Масло подсолнечное



102,66

Яйца куриные





04 ИНДЕКСЫ ЦЕН НА ОТДЕЛЬНЫЕ ГРУППЫ И ВИДЫ НЕПРОДОВОЛЬСТВЕННЫХ ТОВАРОВ

Март 2022 г. в % к предыдущему месяцу



107,78

Непродовольственные товары



104,78

Медикаменты



107,59

Строительные материалы



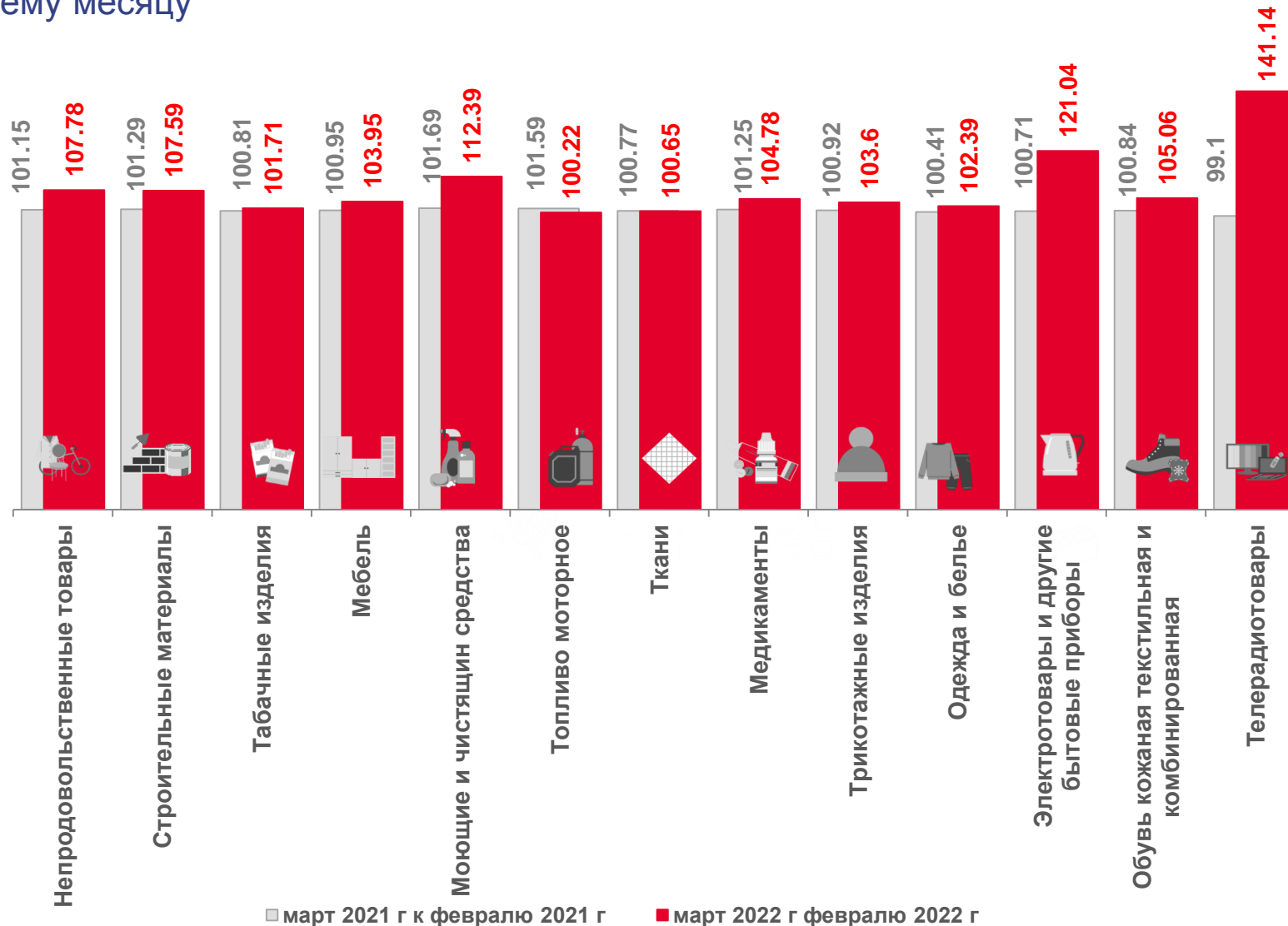
101,71

Табачные изделия



141,14

Телерадиотовары



■ март 2021 г к февралю 2021 г

■ март 2022 г февралю 2022 г





05 ИНДЕКСЫ ЦЕН НА ТОПЛИВО МОТОРНОЕ

Март 2022 г. в % к предыдущему месяцу



100,22

Топливо моторное



100,61

Бензин автомобильный марки АИ-98 и выше



100,85

Дизельное топливо



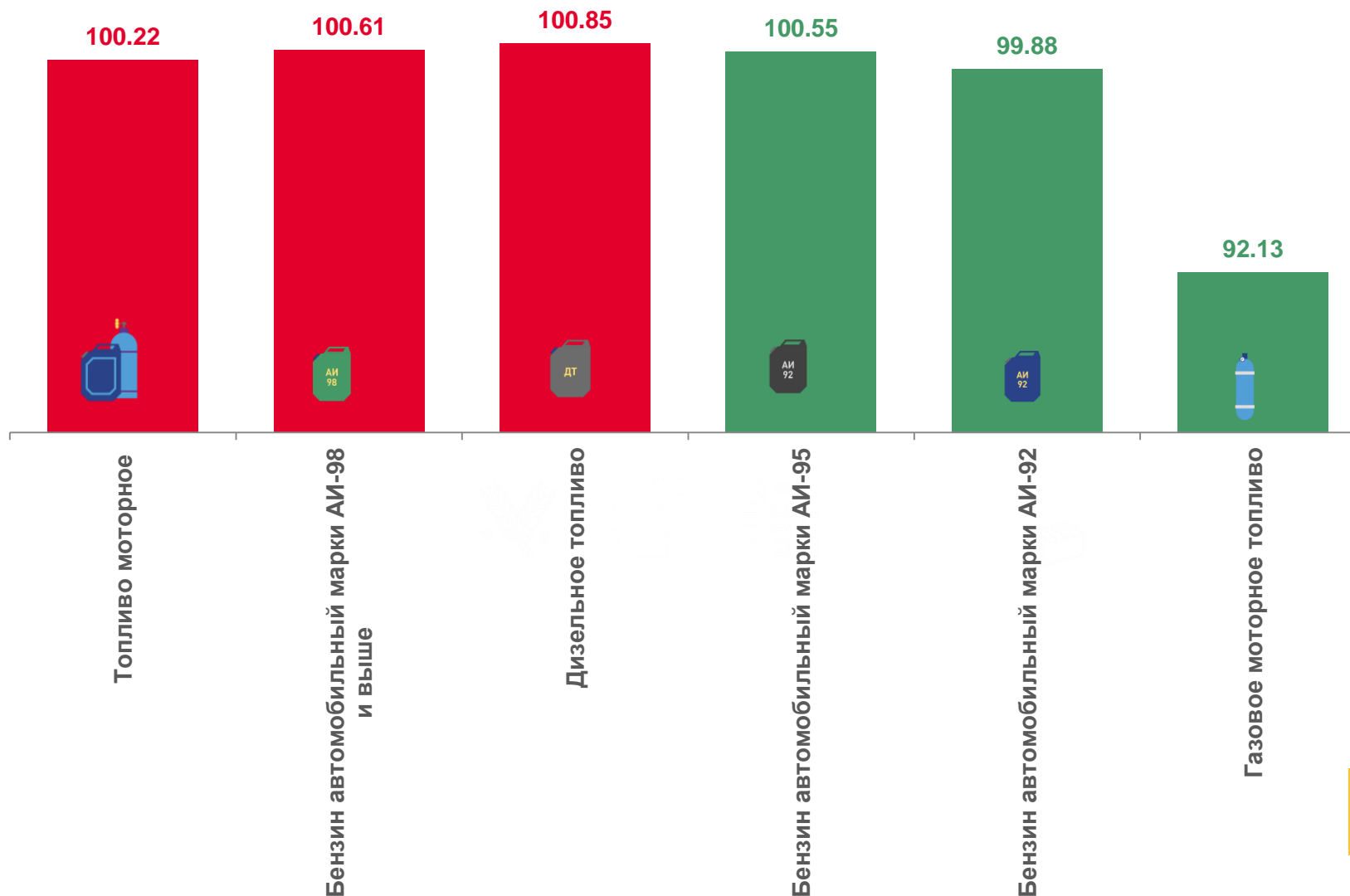
99,88

Бензин автомобильный марки АИ-92



92,13

Газовое моторное топливо





06 ИНДЕКСЫ ЦЕН НА ТАРИФЫ И УСЛУГИ

Март 2022 г. в % к предыдущему месяцу



Услуги

103,34



Банков

156,04



Зарубежного туризма

121,35



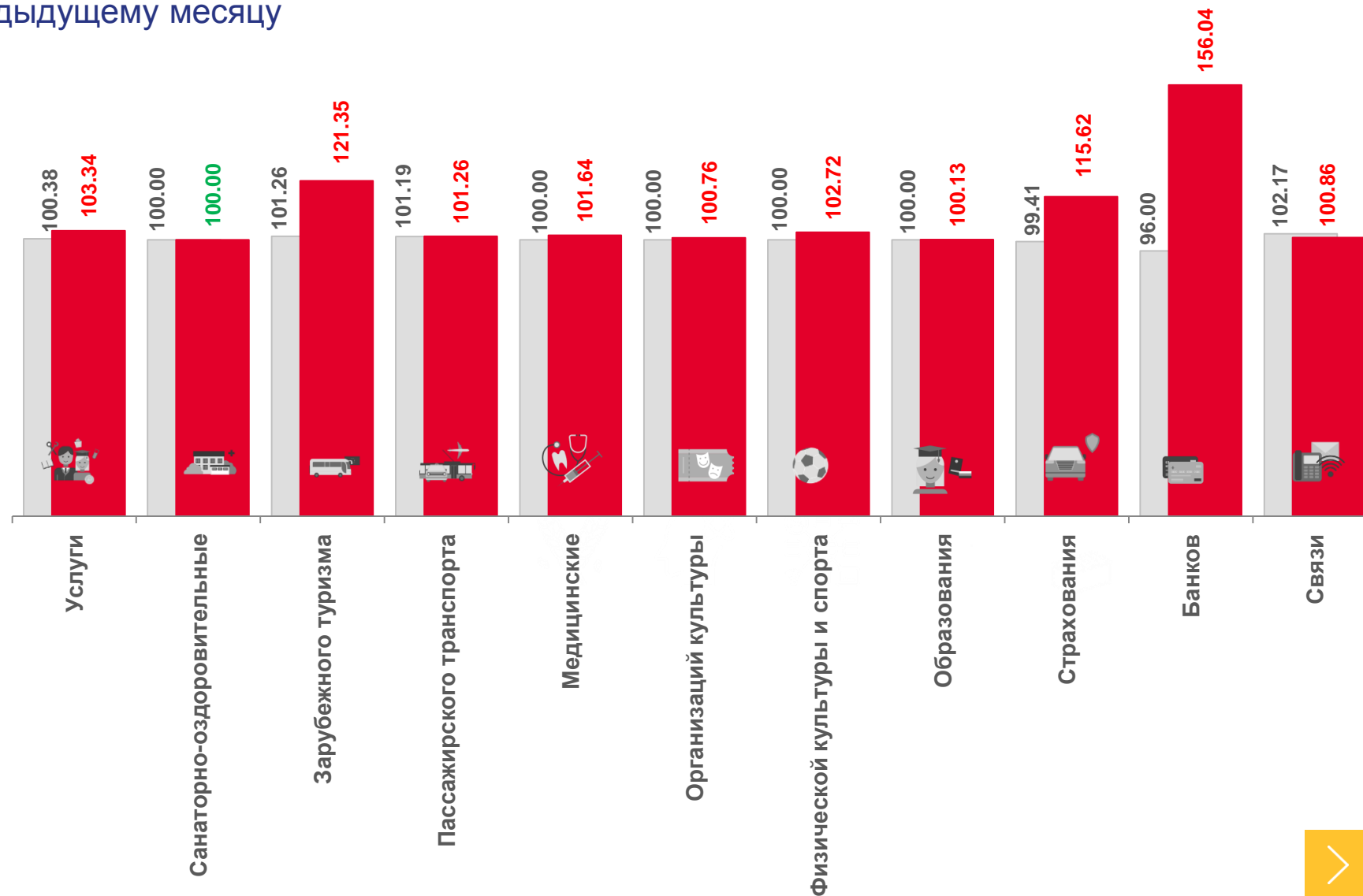
Санаторно-оздоровительные

100,00



Связи

100,86



■ март 2021 к февралю 2021

■ март 2022 к февралю 2022



ОТВЕТСТВЕННЫЕ

Территориальный орган Федеральной службы государственной статистики по Брянской области

Отдел статистики цен и финансов

Куприна Елена Сергеевна

тел. (4832) 67 12 16

Беликова Наталия Владимировна

тел. (4832) 67 13 96

